


# Resultados del Estudio Internacional PISA 2012



3 de diciembre de 2013



Agencia Andaluza de Evaluación Educativa  
CONSEJERÍA DE EDUCACIÓN, CULTURA Y DEPORTE

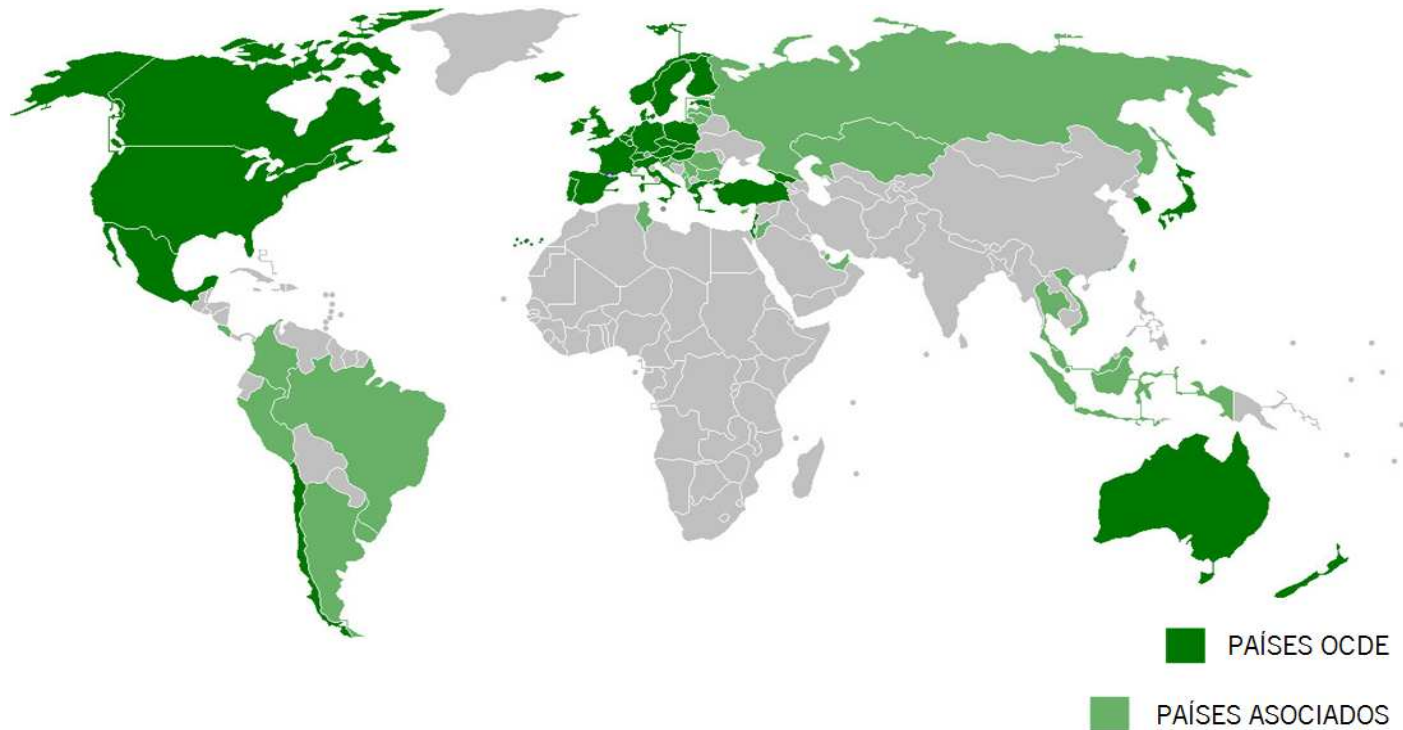


# 1 ¿Qué es PISA?

- PISA son las siglas en inglés del Programa para la Evaluación Internacional de Alumnos.
- Es un estudio comparativo, internacional y periódico que evalúa los sistemas educativos de los países participantes. No evalúa alumnos, ni profesores concretos.
- PISA está organizado y dirigido de forma cooperativa por los países miembros de la OCDE.
- Regiones o “economías” de diversos países también participan en el estudio, obteniendo resultados propios al ampliar las muestras de alumnado evaluado.



En 2012 participan 65 países. España está presente desde la primera edición del 2000, aunque aquella vez solo con muestra estatal



- En PISA 2003 decidieron ampliar muestra Castilla y León, Cataluña y el País Vasco.
- En 2006 se adhirieron además Andalucía, Asturias, Aragón, Cantabria, Galicia, La Rioja y Navarra.
- En 2009 se sumaron Baleares, Canarias, Madrid y Murcia, además de las ciudades autónomas de Ceuta y Melilla.
- En 2012 todas las Comunidades Autónomas, excepto Canarias, Castilla la Mancha y Valencia, han ampliado la muestra de alumnado.

■ CCAA con resultados propios

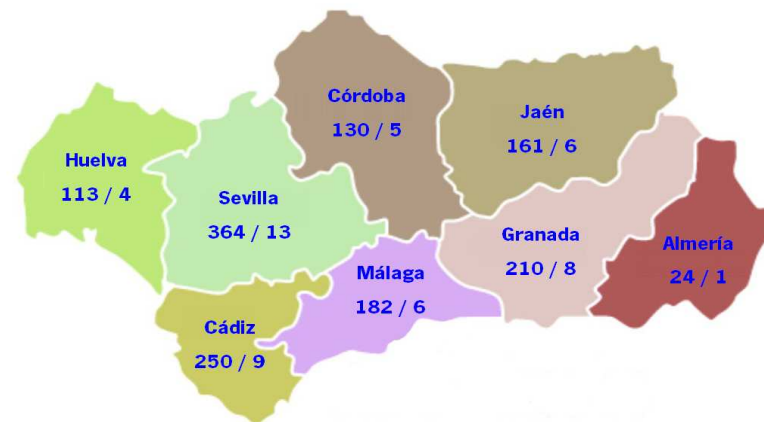


- **PISA Evalúa competencias.** Es decir, la capacidad de los estudiantes de 15 años para aplicar sus conocimientos y habilidades a situaciones reales.
- En concreto, **PISA evalúa tres ámbitos:** la comprensión lectora, las competencias científicas y el razonamiento matemático, que se consideran claves para la medida del progreso de un sistema educativo.
- En cada estudio se evalúa una materia principal, de manera más profunda: En el año 2000 Lectura, en 2003 Matemáticas, en 2006 Ciencias, en 2009 Lectura, y en **2012 Matemáticas.**



# 2 Participación de Andalucía en PISA 2012

- Hay que tener en cuenta que el alumnado andaluz de 15 años es aproximadamente la quinta parte del total nacional.
- Los estudiantes han sido seleccionados a partir de una muestra aleatoria de centros públicos y privados, independientemente del curso escolar en el que se encontraban.
- La dimensión de la muestra y selección de los centros educativos ha sido realizada por el Consorcio de PISA.
  - 52 centros andaluces han participado en PISA 2012.
  - 38 centros públicos y 14 concertados.
  - 1434 alumnos.



# 3 Resultados Generales de Andalucía en PISA 2012.

PISA presenta dos tipos de resultados:

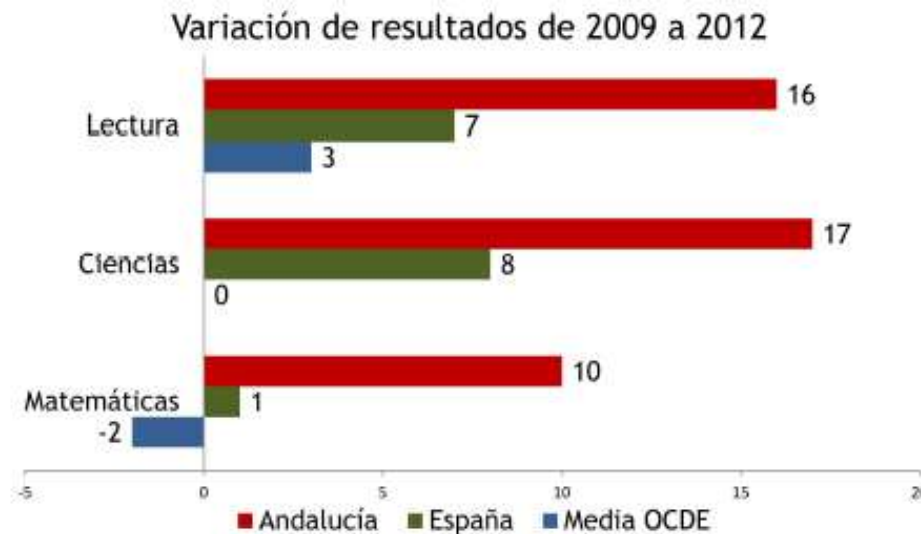
- Puntuación media para cada una de las competencias evaluadas.
- Porcentaje de estudiantes ubicados en cada uno de los niveles de desempeño establecidos para las distintas competencias.

**EN AMBOS ANDALUCÍA MUESTRA UNA EVOLUCIÓN SIGNIFICATIVA  
FRENTE A ANTERIORES INFORMES PISA**



Según la media por competencias, Andalucía ha avanzado de forma más intensa que España y la OCDE en el periodo 2009 a 2012:

- En comprensión lectora Andalucía avanza 16 puntos, frente a los 7 de España y los 3 de la OCDE.
- En competencias científicas Andalucía avanza 17 puntos, frente a los 8 de España, y la estabilidad de la media de la OCDE.
- En razonamiento matemático, Andalucía avanza 10 puntos, frente a sólo 1 de España y el retroceso de 2 puntos de la OCDE.





Respecto a la evolución del alumnado, Andalucía reduce el porcentaje de alumnos en los niveles bajos y aumenta el de los más altos.

Evolución de los niveles de rendimiento en:



## ANDALUCÍA TIENE UNO DE LOS AVANCES MÁS SIGNIFICATIVOS RECOGIDOS POR LOS INFORMES PISA.

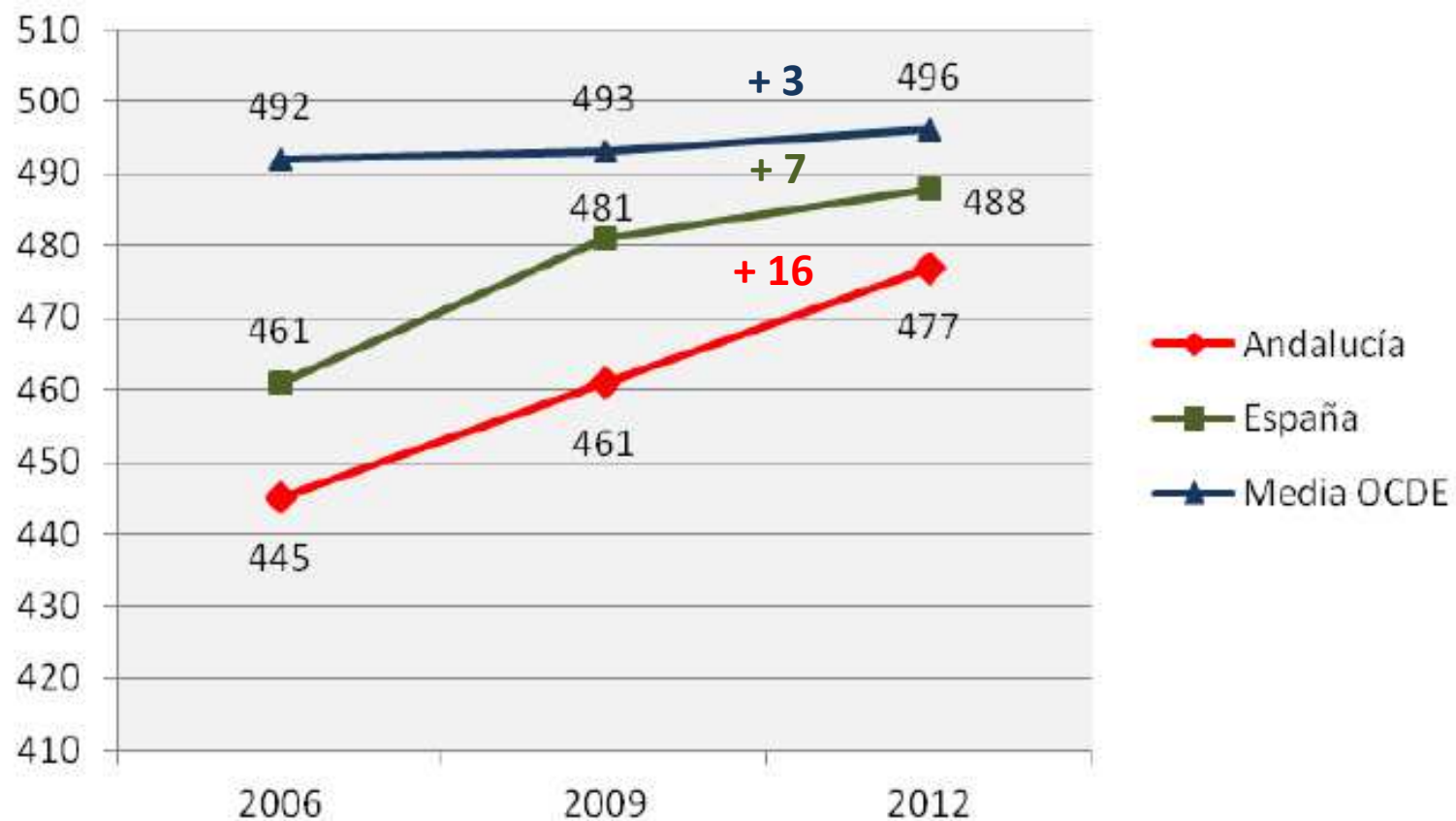
## EN TRES AÑOS HA REDUCIDO PRÁCTICAMENTE A LA MITAD SUS DIFERENCIAS CON ESPAÑA Y LA OCDE.

Se debe a:

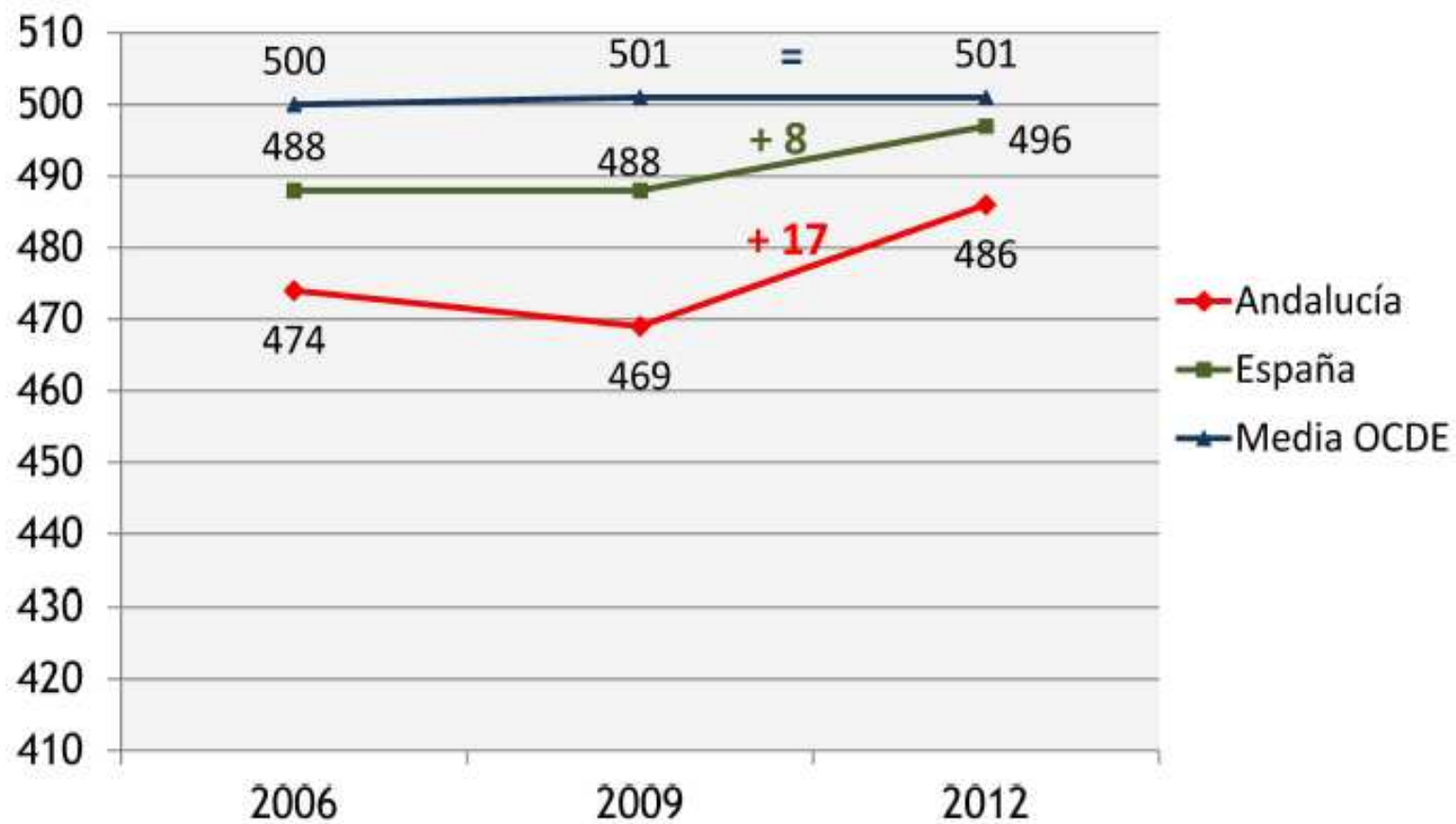
- **Calidad educativa:** Refuerzo del currículo y la orientación del sistema educativo andaluz hacia el desarrollo y la integración de las competencias.
- **Apuesta por la equidad:** ayuda a las familias (gratuidad libros de texto, Plan de Apertura de centros, refuerzo del sistema de becas,..); Programas para la integración y educación en la diferencia, ...
- **La implicación del profesorado, de los alumnos y las familias en el proceso educativo.**



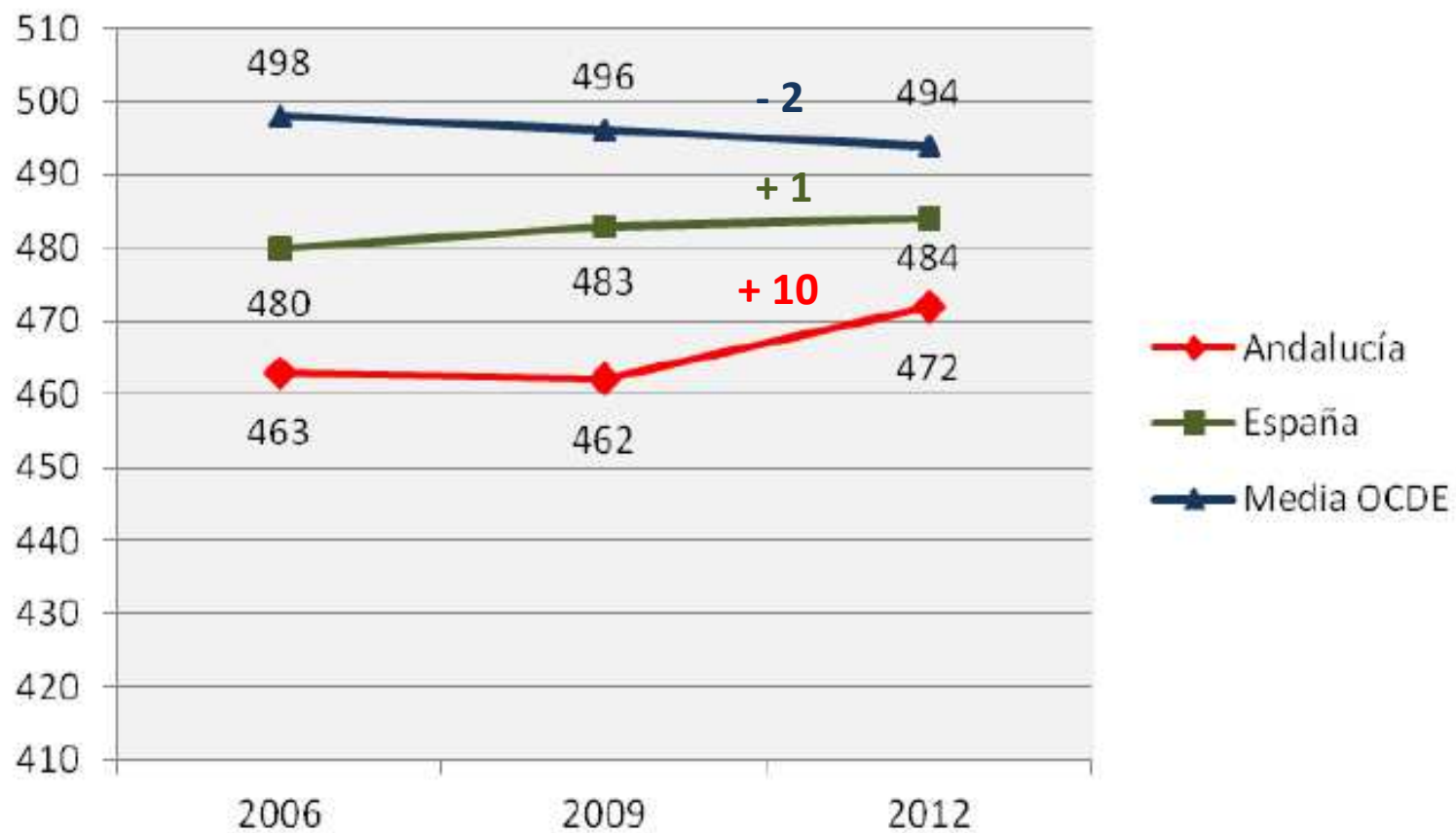
## Evolución de Resultados en Comprensión Lectora



## Evolución de Resultados en la Competencia Científica



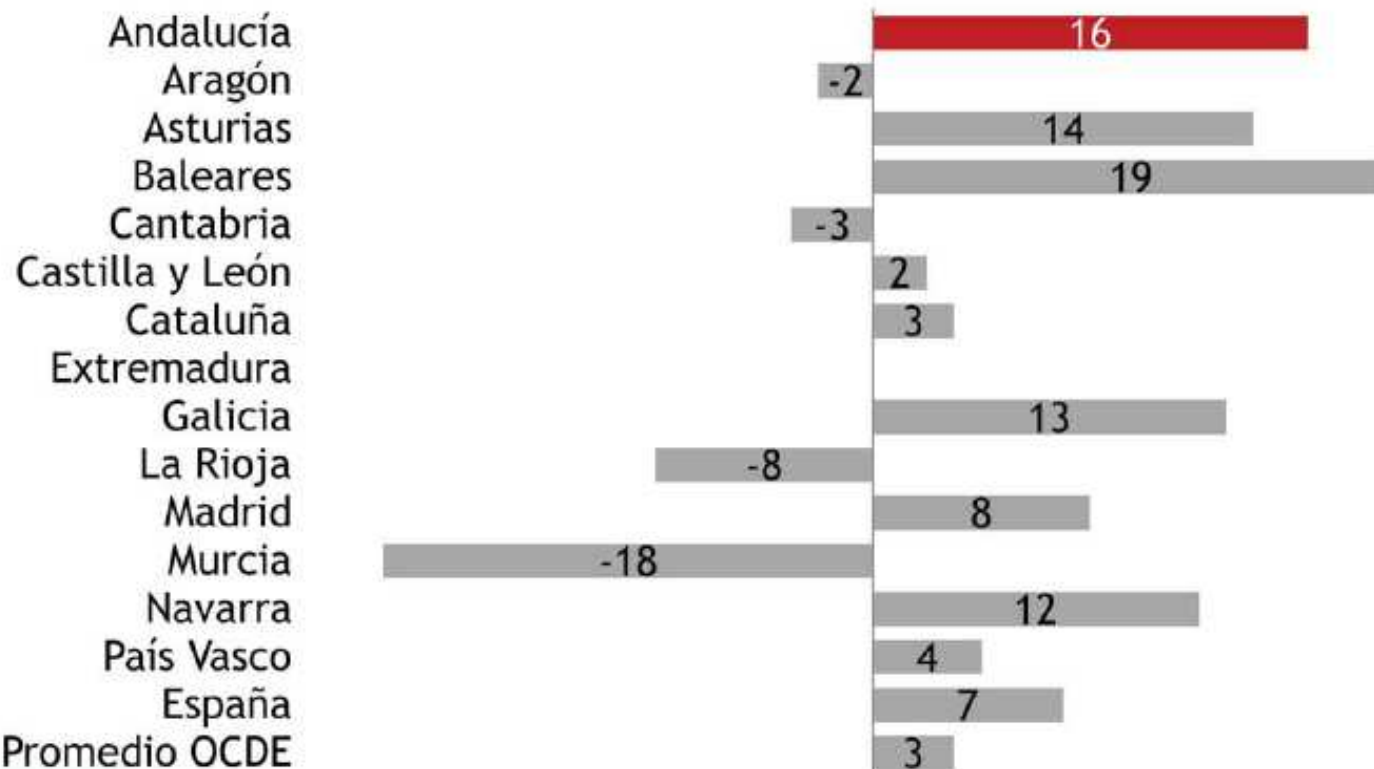
## Evolución de Resultados en la Competencia Matemática



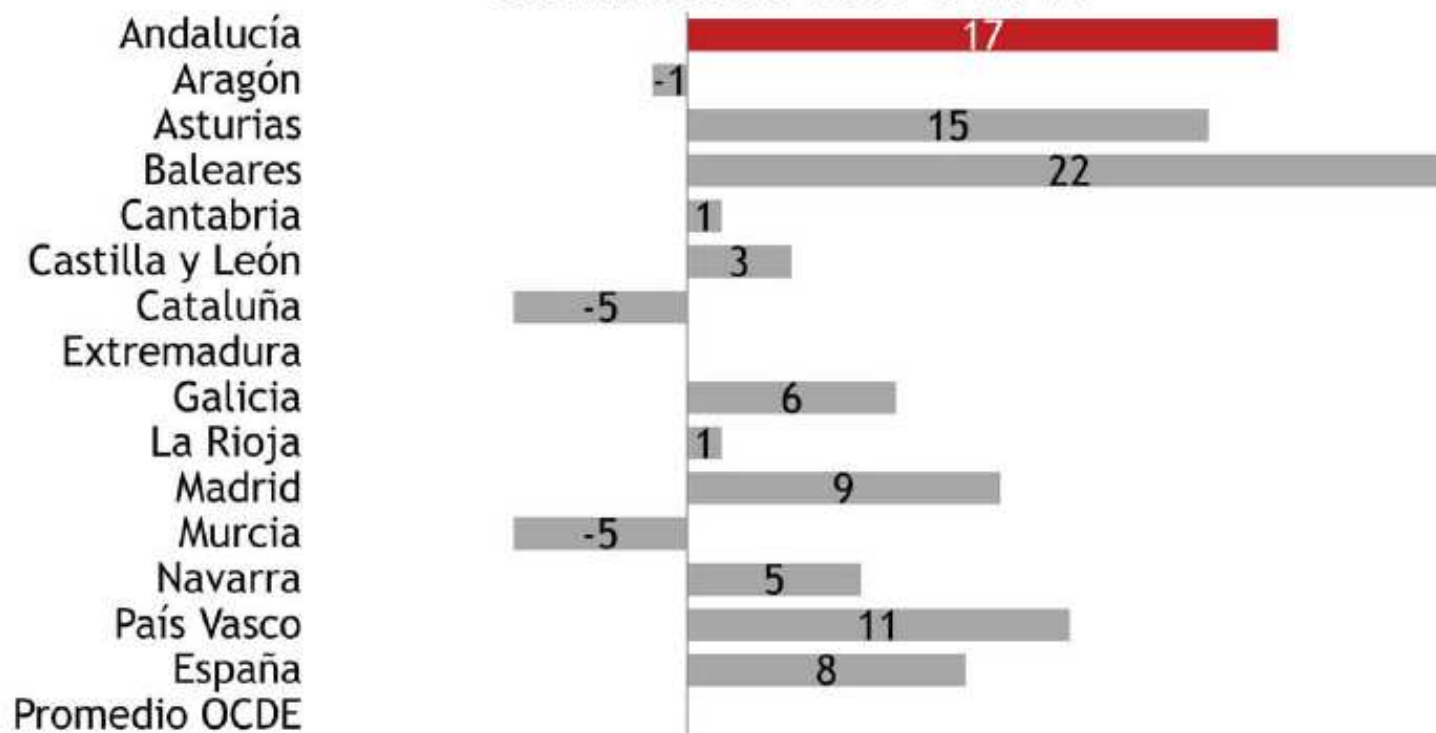
# 4 Resultados por Comunidades Autónomas

**ANDALUCÍA ES UNA DE LAS CCAA QUE MÁS AVANZA SEGÚN PISA**

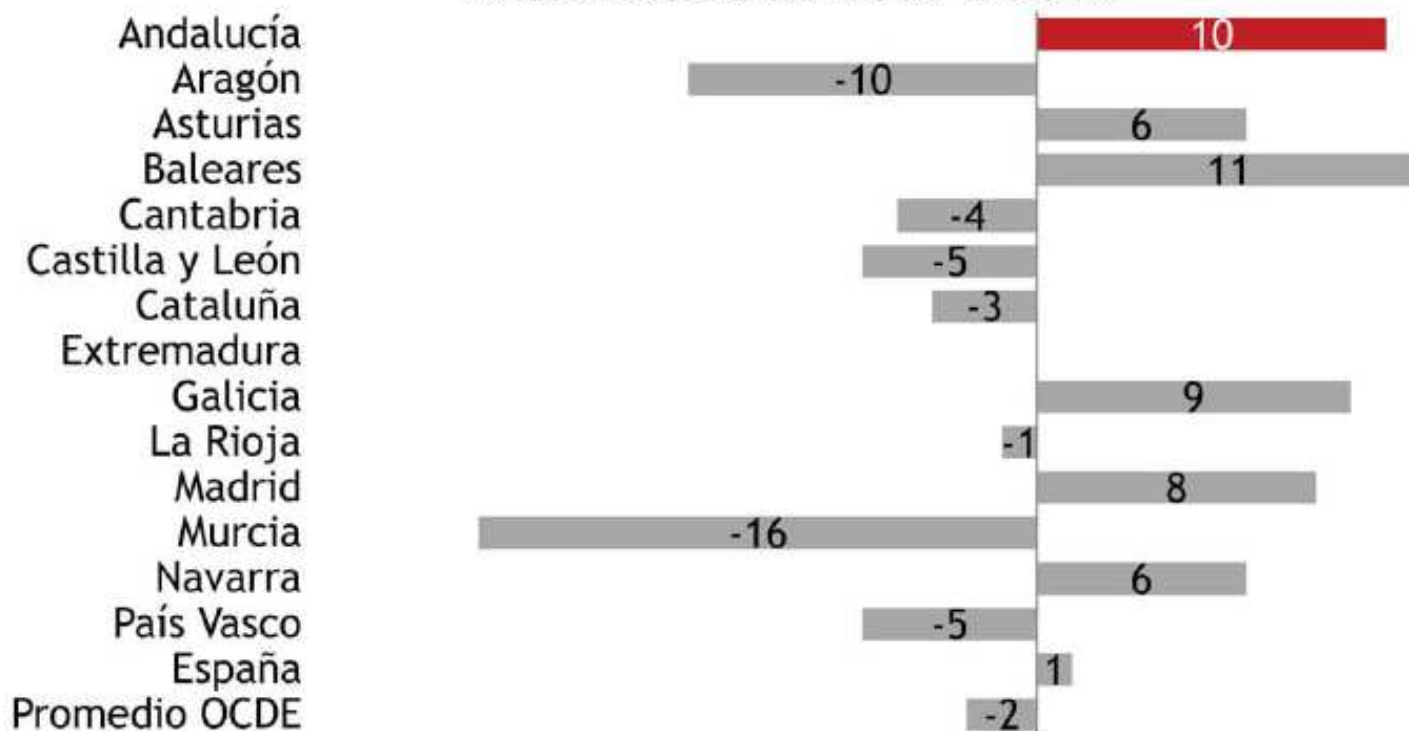
Diferencia de rendimiento en comprensión lectora de 2009 a 2012



## Diferencia de rendimiento en la competencia científica de 2009 a 2012




## Diferencia de rendimiento en la competencia matemática de 2009 a 2012





# Resultados del Estudio Internacional PISA 2012



3 de diciembre de 2013



Agencia Andaluza de Evaluación Educativa  
CONSEJERÍA DE EDUCACIÓN, CULTURA Y DEPORTE

